

2020 年度  
日照市工业学校  
决算

# 目 录

第一部分 单位概况

第二部分 2020 年度单位决算表

“ ”

第三部分 2020 年度单位决算情况说明

“ ”

第四部分 名词解释

第五部分 附件

# 第一部分

## 单位概况

## 一、单位职责

## 二、机构设置

15

## 第二部分

### 2020 年度单位决算表

01

1

2

1

5925.09

32

2

33

3

34

4

35

5

58.90

36

5044.32

6

37

7

38

8

6.35

39

416.37

9

40

176.50

10

41

11

42

12

43

13

44

14

45

15

46

16

47

17

48

18

49

19

50

250.04

20

51

21

52

22

53

23

54

24

55

25

56

26

57

27

5990.34

58

5887.23

28

59

29

151.28

60

254.39

30

61

31

6141.62

62

6141.62

		1	2	3	4	5	6	7
		5990.34	5925.09		58.90			6.35
205		5147.43	5082.18		58.90			6.35
20501		18.20	18.20					
2050102		18.20	18.20					
20503		3621.22	3555.97		58.90			6.35
2050302		3621.22	3555.97		58.90			6.35
20509		1502.00	1502.00					
2050999		1502.00	1502.00					
20599		6.00	6.00					
2059999		6.00	6.00					
208		416.37	416.37					
20805		414.38	414.38					
2080502		63.96	63.96					
2080505		231.20	231.20					
2080506		115.60	115.60					
2080599		3.62	3.62					
20899		1.99	1.99					
2089901		1.99	1.99					
210		176.50	176.50					
21011		176.50	176.50					
2101101		112.32	112.32					
2101103		64.18	64.18					
221		250.04	250.04					
22102		250.04	250.04					
2210201		250.04	250.04					





		1			2	3	4	5
	1	5925.09		33				
	2			34				
	3			35				
	4			36				
	5			37	4985.04	4985.04		
	6			38				
	7			39				
	8			40	416.37	416.37		
	9			41	176.50	176.50		
	10			42				
	11			43				
	12			44				
	13			45				
	14			46				
	15			47				
	16			48				
	17			49				
	18			50				
	19			51	250.04	250.04		
	20			52				
	21			53				
	22			54				
	23			55				
	24			56				
	25			57				
	26			58				
	27	5925.09		59	5827.95	5827.95		
	28	146.64		60	243.78	243.78		
	29	146.64		61				
	30			62				
	31			63				
	32	6071.73		64	6071.73	6071.73		

	1	2	3
	5827.95	4405.09	1422.86
205	4985.04	3562.18	1422.86
20501	18.20	18.20	
2050102	18.20	18.20	
20503	3586.63	3537.97	48.65
2050302	3586.63	3537.97	48.65
20509	1374.21		1374.21
2050999	1374.21		1374.21
20599	6.00	6.00	
2059999	6.00	6.00	
208	416.37	416.37	
20805	414.38	414.38	
2080502	63.96	63.96	
2080505	231.20	231.20	
2080506	115.60	115.60	
2080599	3.62	3.62	
20899	1.99	1.99	
2089901	1.99	1.99	
210	176.50	176.50	
21011	176.50	176.50	
2101101	112.32	112.32	
2101103	64.18	64.18	
221	250.04	250.04	
22102	250.04	250.04	
2210201	250.04	250.04	



“ ”

1	2	3	4	5	6	7	8	9	10	11	12

“ ”

“ ”

“ ”

		1	2	3	4	5	6

		1	2	3

## 第三部分

# 2020 年度单位决算情况说明

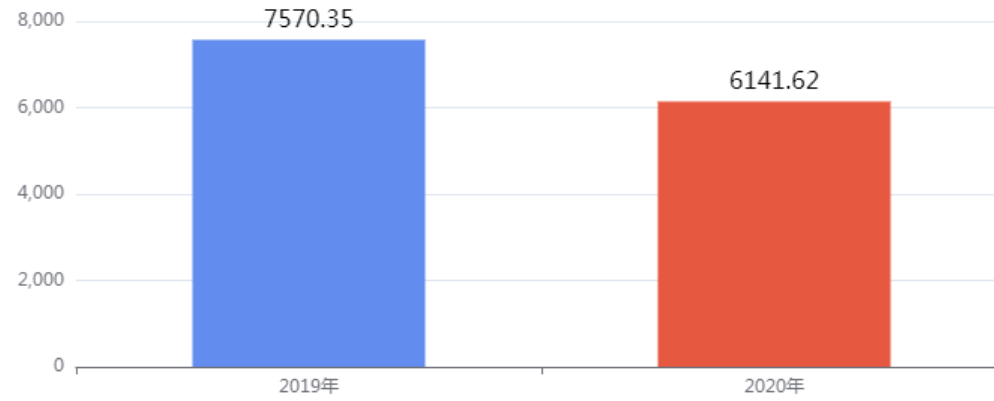


## 一、收入支出决算总体情况说明

2020 6141.62 2019 1428.73  
18.87% 2020

2019

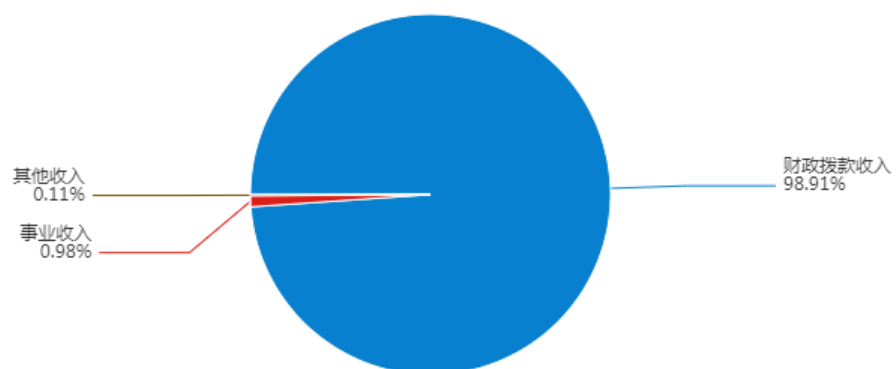
图1：收入支出决算变动情况  
(单位：万元)



## 二、收入决算情况说明

5990.34 5925.09 98.91%; 0  
0%; 58.9 0.98%; 0 0%; 0  
0%; 6.35 0.11%

图2：本年收入构成情况

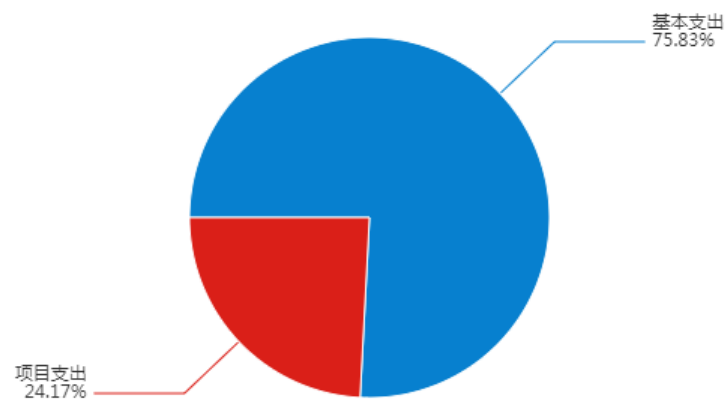


1	5925.09	2019	1417.97	19.31%
2020				
	2019			
2	0			
3	58.9	2019	27.75	32.03%
			2019	
			2020	
4	0			
5	0			
6	6.35	2019	128.29	95.28%
			2019	
			2020	

### 三、支出决算情况说明

	5887.23	4464.34	75.83%	1422.89
	24.17%	0	0%	0
	0%			

图3：本年支出构成情况



1	4464.34	2019	187.93	4.04%	
2	1422.89	2019	1343.91	48.57%	2020
		2019			
3	0				

4 0

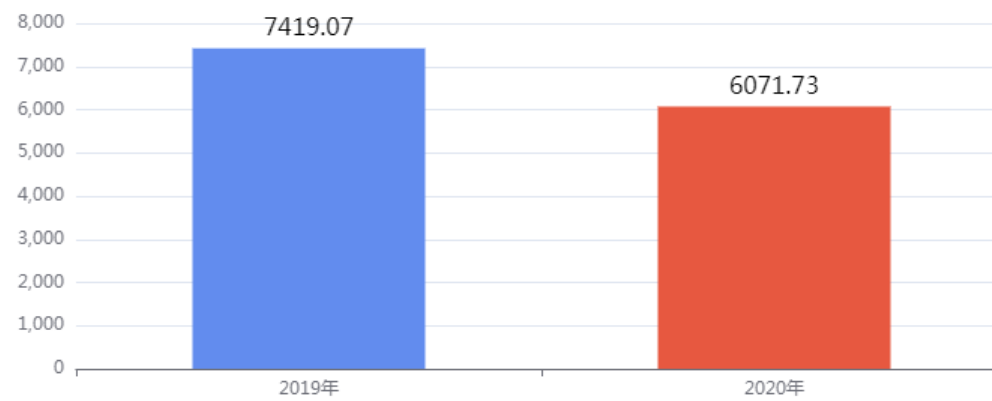
5 0

#### 四、财政拨款收入支出决算总体情况说明

2020 6071.73 2019  
1347.34 18.16% 2020

2019

图4：财政拨款收、支决算总计变动情况  
(单位：万元)

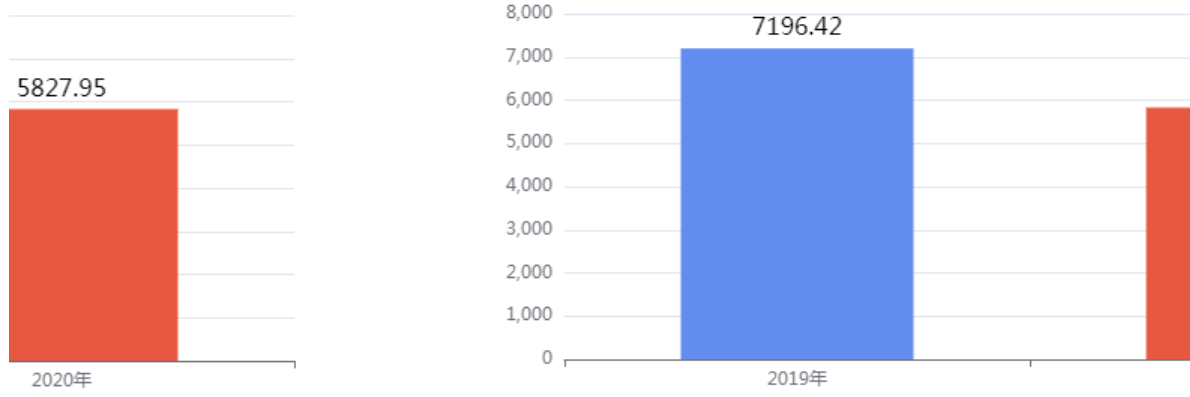


#### 五、一般公共预算财政拨款支出决算情况说明

2020 5827.95 98.99% 2019  
1368.47 19.02% 2020

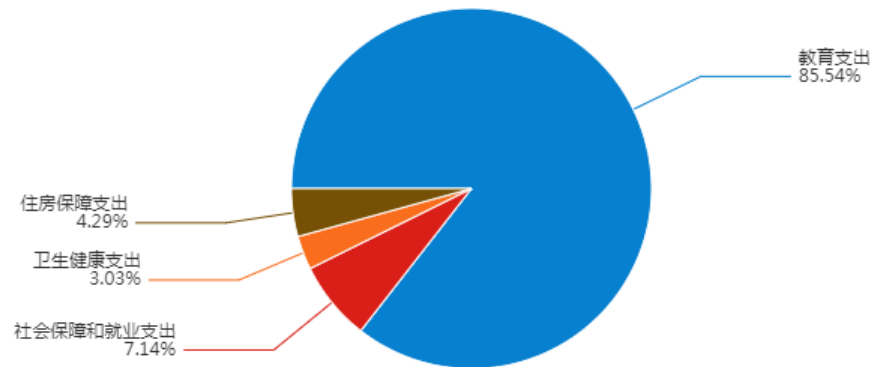
2019

图5：一般公共预算财政拨款支出决算变动情况



年份	支出金额	占比
2020	5827.95	
	4985.04	85.54%
	176.5	3.03%
	416.37	7.14%
	250.04	4.29%

图6：一般公共预算财政拨款支出决算结构



2020		5486.42	5827.95
	106.23%		
1			0
18.2			2018
	2019	2020	
2			3149.29
3586.63		113.89%	
3			
1502		1374.21	91.49%
4			0
6			2020 4

5	60.34	63.96	106%
2020			
6	231.2	231.2	100%
7	115.6	115.6	100%
8	0	3.62	
2020			
9	1.45	1.99	137.24%
2020			
10	112.32	112.32	100%
11	64.18	64.18	100%

12

250.04

250.04

100%

六、一般公共预算财政拨款基本支出决算情况说明

2020

4405.09

3173.5

1231.59

七、一般公共预算财政拨款“三公”经费支出决算情况说明

“ ”

“ ”

“ ”

1

0

0 , 0



2		0		0	2020
	0		0	2020	
	0				
3		0		0	0
0	0		0	0	0

八、政府性基金预算财政拨款收入支出决算情况说明

九、国有资本经营预算财政拨款支出决算情况说明

十、其他重要事项情况说明

2020		664.97		359.3
158.82		146.85		664.97
	100%		456.3	68.62%
2020	12	31	13	0

	13					50
	0	100		0		
十一、预算绩效情况说明						
			"	"	2020	
		3		2184		100%
	3	3				

2020

"

"

# 第四部分

## 名词解释

“ ”

”

”

” ”

” ”

” ”

“ ”



# 第五部分

## 附件

1	示范院校建设	90	优
2	校内实训楼、艺体楼、理化一体楼建设	90	优
3	生均经费、班主任费、国家助学金项目	90	优



( 2020 年度 )

( 2020 年度 )

10

7

1250.00  
1250.00

1250.00  
1250.00

A

B

B/A)

1250.00 10  
1250.00 -

100%

10

-

7

4100

¢

.7

¢

7

¢ ¢ ¢

7 7 7 7

7

7 H H H i

7 7

A

B

1

1

5

5

1

1

3

3

2

1

10

6

10

5

5

7

¢

7

50

1  
HC.

7

2020

单位：万元

名		均、助学及主任			主 单 位	日 市教 局		
执 行 情 况 (10分)		年 初 数	全 年 数 (A)	全 年 执 数 (B)	分 值	执 (B/A)	得 分	
	年度 总	682.00	682.00	682.00	10	100%	10	
	其中：当年 政拨	682.00	682.00	682.00	-		-	
	上 年							
	其 他							
年度总体 标		年 初 期 标			标 实 完 成 情 况			
		保 学 常 教 学、办 公 常 ， 学 常 日 常 公 支 出 。			保 学 常 教 学、办 公 常 ， 学 常 日 常 公 支 出 ， 已 完 成 标。			
效 指 标	一 指 标	二 指 标	三 指 标	年 度 指 标 值 (A)	实 完 成 指 标 值 (B)	分 值	得 分	偏 差 原 因 分 析 及 改 措 施
年 度 效 指 标	产 出 指 标 (50分)	数 指 标	商 品 服 务 支 出	90%	100%	20	20	
		指 标	保 学 常	保	保	20	20	
		时 效 指 标	支 付 及 时	执	90%	90%	5	3
	执 效			显 提 升	显 提 升	5	3	前 期 支 付 慢， 执 效 低，后 期 支 出 显 提
	效 指 标 (30分)	会 效 指 标	会 服 务 力	显 提 升	显 提 升	30	26	
	意 度 指 标 (10分)	服 务 对 意 度 指 标	教 工 意 度		≥90%	92%	5	4
学 意 度				≥90%	92%	5	4	
总 分		90.00						





,

2015 9 , , 办 《  
》 案 案 案 案 案》  
( 办 [2015] 29 ) 9 2

1. 标

完成 内实 主体建 及 应 备 套建 ,所 建  
初 合 ,并于 定 交付使 , 1200

。

2. 标

2200 ,  
5804 , 1800 。本 1200  
,保 才 ,

。

标、 标

本 2020 财 安 550

部

1. 标

、 标
















99.99 ， “ ” 。

100%， 99.92%。

， ， 办 ，  
案 本 ， ，  
， 按 。

标 10 ， 9.99 ， 99.9%。包  
1 标 1 标。  
99.92%， 按

， 。

标 50 ， 50 ， 100%。包  
、 、 本 4 标

、 、 、 、 、 、 安  
、 部 、 部 、  
、 、 、 安 、 、  
12 标。 2020 12  
按 标, 标 2200  
, 5804 , 1800 。保  
。

标 30 , 30 , 100%。包  
、 、 、 标 4 标  
、 、 、 、  
4 标。按 标, 2020  
、 、 、 、  
。2020 按 按 ,  
、 100%。

标 10 , 10 , 100%。包  
标 1 标 、  
2 标。  
、 办 ,  
。





、  
。

部 标 帮 ，  
标， 保 ，

。

， ，  
， ，  
， 保 ， 保  
， 。